







SU GUÍA PARA EL DESECHO DE OBJETOS PUNZANTES/ AGUJAS



TENGA CUIDADO

Para desechar las agujas adecuadamente y legalmente, **HAGA LO SIGUIENTE:**

-  **SI** utilice un contenedor aprobado o cree su propio contenedor para la eliminación de objetos punzantes/agujas
-  **SI** obtenga un contenedor aprobado (e.g. Contenedor de detergente o cloro) para colocar sus objetos punzantes/agujas antes de transportar y desechar
-  **SI** coloque una tapadera segura en el contenedor de objetos punzantes/agujas.
-  **SI** consulte con su programa de colección para desechos peligrosos del hogar para verificar cual sitio acepta los objetos punzantes/agujas.
-  **SI** es necesario, contacte a su programa de colección para desechos peligrosos del hogar para aclarar como manejar y desechar los objetos punzantes/agujas.
-  **SI** coloque etiquetas de desechos peligrosos en ambos lados del contenedor de objetos punzantes.






SIEMPRE utilice un contenedor aprobado para objetos punzantes/agujas

¡Use PRECAUCIÓN con objetos punzantes/agujas!

Los objetos punzantes/agujas pueden herir a las personas, pueden propagar enfermedades (hepatitis y VIH/SIDA), dañar los equipos de reciclaje y los efectos son a largo plazo. *USTED TIENE EL PODER* de prevenir una situación como esta, simplemente desechando de sus objetos punzantes/agujas usados adecuadamente. No pongan a otras personas en riesgo cuando actualmente hay alternativas seguras disponibles.

Para evitar piquetes de aguja en casa, NO HAGA LO SIGUIENTE:

-  **NO** arroje objetos punzantes/agujas usadas, jeringas o lancetas en la basura, ya sea en casa o afuera de su casa.
-  **NO** ponga objetos punzantes/agujas en contenedores de reciclaje.
-  **NO** tire los objetos punzantes/agujas por el inodoro.
-  **NO** ponga objetos punzantes/agujas en contenedores de leche de plástico, latas de café, bolsas de plástico, botellas de vidrio o soda.
-  **NO** manipule los objetos punzantes/agujas de otra persona.
-  **NO** sobrellene los contenedores de objetos punzantes/agujas (lléne a un máximo de 3/4).
-  **NO** coloque artículos que no sean de objetos punzantes en sus recipientes de objetos punzantes (píldoras, vendajes para heridas, instrumentos quirúrgicos y otras piezas metálicas grandes, plásticos duros, plásticos pesados, vidrio, tela, termómetros, tiras reactivas, medicamentos líquidos).

PROTEJA

- ✓ A usted mismo y su familia
- ✓ Su comunidad
- ✓ La vida silvestre
- ✓ El medio ambiente

Lláme al **1-800-OILY CAT** (645.9228) o 909.382.5401

para obtener información actualizada sobre como desechar de los objetos punzantes/agujas generados en el hogar



PARA RESIDENTES DENTRO DE LAS SIGUIENTES **CIUDADES**, COMUNÍQUESE CON:

Ciudad de Fontana: 909.350.6789

Ciudad de Rancho Cucamonga: 909.919.2635

PARA RESIDENTES DENTRO DE LOS SIGUIENTES **CONDADOS** COMUNÍQUESE CON:

Condado de Riverside: 800.304.2226

Condado de Los Angeles: 800.988.6942

Condado de Orange: 714.834.4000

Cómo desechar las agujas de forma segura

LOS RESIDENTES DEL CONDADO DE SAN BERNARDINO pueden desechar de manera segura sus agujas usadas en un recipiente de plástico resistente de 2 galones, o más pequeño como alternativa a los recipientes de plástico para objetos punzantes con riesgo biológico en los Centros participantes de Colección para desechos peligrosos del hogar.

Los recipientes solo deben contener agujas, lancetas y jeringas con una aguja adjunta que debe gastarse por completo (Sin residuo líquido incluyendo los EpiPens).

COMO CREAR SU PROPIO CONTENEDOR:

- Coloque las agujas en un recipiente para objetos punzantes aprobado o en un recipiente de plástico resistente de 2 galones o más pequeño
- Hecho de plástico grueso (e.g. Contenedor de detergente o cloro)
- No utilice envases de productos para alimentos
- Debe tener una tapa de rosca y resistente a los pinchazos
- 2 galones o menos
- Resistente a fugas
- Permanezca erguido cuando esté de pie
- Coloque la etiqueta impresa de peligro biológico en ambos lados
- Cuando esté lleno 3/4, cierre la tapa y pegue el recipiente con cinta adhesiva para mantener el contenedor cerrado
- Lleve contenedores llenos de objetos punzantes a un Centro de Colección aprobado para Desechos Peligrosos del Hogar. NO lo tire a la basura.



Ley para desechar objetos punzantes/agujas


Según la Ley del Estado de California, es ilegal desechar objetos punzantes/agujas en la basura, papeleras de reciclaje o contenedores de abono.

Viajar con objetos punzantes/agujas

Nunca coloque objetos punzantes/agujas usados en la basura de aviones, habitaciones de hotel o baños públicos.

Para imprimir etiquetas GRATIS visite sbcfire.org/hhw

Las etiquetas preimpresas están disponibles en los Centros de Colección para desechos peligrosos del hogar



Opciones para desechar los objetos punzantes/agujas

Las siguientes instalaciones de recolección de desechos peligrosos del hogar (HHW) aceptan objetos punzantes/agujas generados en el hogar en contenedores aprobados — o contenedores alternativos aprobados — por los residentes del Condado de San Bernardino:

APPLE VALLEY 92308
13450 Nomwaket Road
Sábado: 10am–2pm

HESPERIA 92345
Hesperia Fire Station
17443 Lemon Street
Jueves: 9am–1pm
Sábado: 9am–2pm

RIALTO 92376
City Maintenance Yard
246 Willow Avenue
2° y 4° Viernes y Sábado de cada mes: 8am–12pm

REDLANDS 92374
Redlands City Yard
500 Kansas Street
Sábado: 9am–2pm

BARSTOW 92311
City of Barstow Corporation Yard
900 South Avenue 'H'
Sábado: 9am–2pm

JOSHUA TREE 92252
West of Transportation/ Flood Control Building
62499 Twentynine Palms Highway
3° Sábado de cada mes: 9am–1pm

SAN BERNARDINO 92408
San Bernardino International Airport
2824 East 'W' Street
Lunes a Viernes: 9am–4pm

UPLAND 91786
Upland City Yard
1370 North Benson Avenue
Sábado: 7:30am–12:30pm

BIG BEAR LAKE 92315
Public Service Yard
42040 Garstin Drive
Sábado: 9am–2pm

ONTARIO 91761
1430 South Cucamonga Ave.
Viernes y Sábado: 9am–2pm

TRONA 93562
County Fire Station
83732 Trona Road
Abierto cada 3 meses
Llame para verificar horario

VICTORVILLE 92392
San Bernardino County Fairgrounds
East of Desert Knoll Drive on Loves Lane
Miércoles y Domingo: 9am–4pm

OPCIONES SEGURAS para desechar objetos punzantes/agujas del hogar

El Laboratorio de Salud Pública del Condado de San Bernardino acepta objetos punzantes/agujas generados en el hogar en contenedores aprobados — o contenedores alternativos aprobados — de **TODOS los residentes del Condado de San Bernardino.**

Lláme al **909.458.9430** | 150 East Holt Boulevard, Ontario | Mon–Fri: 8am to 5pm

Considere usar un servicio de correo que acepte la devolución de los contenedores de objetos punzantes/agujas que ya estén llenos. Los contenedores aprobados también pueden comprarse usando el internet.

Los siguientes son servicios de devolución de correo aprobados por el Departamento de Salud Pública de California (se aplican tarifas):

GRP: 800.207.0976 | sharpsdisposal.com

Med Project: 833.633.7765 | med-project.org

Republic Services: 855.737.7871
republicsharps.com

Sharps Compliance, Inc.: 800.772.5657
sharpsinc.com

Stericycle, Inc.: 800.355.8773 | stericycle.com

